





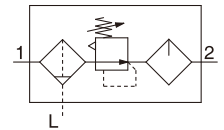


系统组合

1

组合	系列	接管口径				
		1/8	1/4	3/8	1/2	3/4
AF+AR+AL 	AC20-A	●	●			
	AC25-A		●	●		
	AC30-A		●	●		
	AC40-A		●	●	●	
	AC40-06-A					●
AW+AL 	AC20A-A	●	●			
	AC30A-A		●	●		
	AC40A-A		●	●	●	
	AC40A-06-A					●
AF+AR 	AC20B-A	●	●			
	AC25B-A		●	●		
	AC30B-A		●	●		
	AC40B-A		●	●	●	
	AC40B-06-A					●
AF+AFM+AR 	AC20C-A	●	●			
	AC25C-A		●	●		
	AC30C-A		●	●		
	AC40C-A		●	●	●	
	AC40C-06-A					●
AW+AFM 	AC20D-A	●	●			
	AC30D-A		●	●		
	AC40D-A		●	●	●	
	AC40D-06-A					●

空气组合元件



(注)型号不带压力表

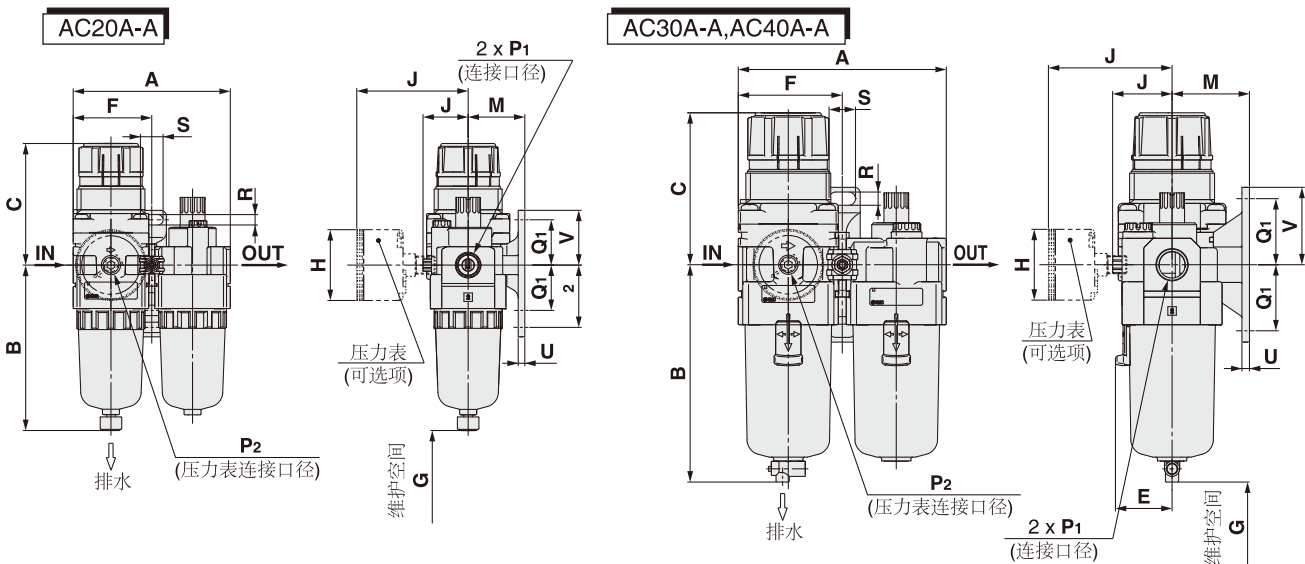
共同规格

型号		AC20A-A	AC30A-A	AC40A-A	AC40A-06-A
组件	过滤减压阀	AW20-A	AW30-A	AW40-A	AW40-06-A
	油雾器	AL20-A	AL30-A	AL40-A	AL40-06-A
使用流体		空气			
环境及使用流体温度		-5~60°C(未冻结)			
耐压		1.5 MPa			
最高使用压力		1.0 MPa			
设定压力范围		0.05~0.7 MPa			
过滤精度		5 μm			
推荐使用油		透平油1号 (ISO VG32)			
杯材质		聚碳酸酯			
减压阀构造		溢流型			

型号		规格			配件(任选项)	备件	其它选项 ^{注3)}
手动排水型	自动排水型 ^{注1)}	接管口径 Rc	最大流量 ^{注2)} (l/min)	重量 (kg)	压力表	滤芯	
AC20A-01-A	AC20A-01C-A	1/8	800	0.33	G36-10-01	AF20P-060S	带杯金属保护罩 ^{注4)} 设定压力范围:0.02~0.2MPa 非溢流型 带排水导管 带排水活门, 倒钩接头 相反流动方向
AC20A-02-A	AC20A-02C-A	1/4					
AC30A-02-A	AC30A-02D-A	1/4					
AC30A-03-A	AC30A-03D-A	3/8					
AC40A-03-A	AC40A-03D-A	3/8	3000	1.22	G46-10-01	AF30P-060S	
AC40A-04-A	AC40A-04D-A	1/2					
AC40A-06-A	AC40A-06D-A	3/4					
			4000	1.34			AF40P-060S

注1) AC20是常闭型, AC30/40是常开型, 最小操作压力是0.1MPa
 注2) 最大流量值只供参考, 因很多因素影响, 如入口压力及出口压力等
 注3) 详细型号与SMC公司联系
 注4) 只限AC20, AC30及40标准已带聚碳酸酯保护罩

外形尺寸图 (毫米)



型号	标准规格															
	P ₁	P ₂	A	B	C ^{注)}	E	F	G	J	托架安装尺寸						
										M	Q ₁	Q ₂	R	S	U	V
AC20A-A	1/8, 1/4	1/8	83.2	87.6	67.4	—	41.6	60	23.4	30	24	33	5.5	12	3.5	29
AC30A-A	1/4, 3/8	1/8	110.2	115.1	83.5	30	55.1	80	30.5	41	35	—	7	14	4	41
AC40A-A	3/8, 1/2	1/8	145.2	147.1	100	38.4	72.6	110	36.1	50	40	—	9	18	5	48
AC40A-06-A	3/4	1/8	155.2	149.1	101.5	38.4	77.6	110	39.6	50	40	—	9	18	5	48

型号	可选项规格		
	圆形压力表		带自动排水
	H	J	B
AC20A-A	φ37.5	58.5	104.9
AC30A-A	φ37.5	65	156.8
AC40A-A	φ42.5	72	186.9
AC40A-06-A	φ42.5	72	188.9

型号	AC20A-A	AC30A-A, AC40A-A
可选项/标准规格	带自动排水器 (N.C.)	带自动排水器 (N.O.)
尺寸		
		螺纹类型/Rc, G; φ10快换接头

注)总长C的尺寸是调压手柄在非锁定时的长度。