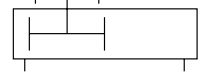




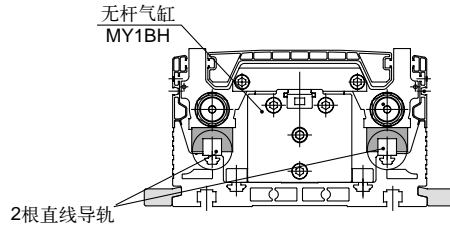
机械接合式无杆气缸(高刚性·高精度导轨型) MY1HT系列(ø50, ø63)

图形符号



结构图

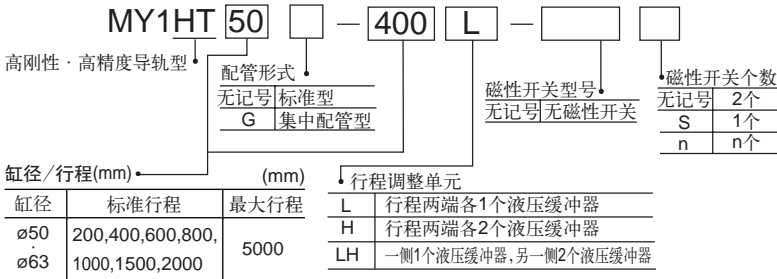
使用2根直线导轨, 可搬送最大负载320kg(ø63)。



规格

缸径 (mm)	50	63
使用流体	空气(不给油)	
动作方式	双作用	
使用压力范围	0.1~0.8 mPa	
环境及流体温度	5~60℃	
使用活塞速度	100~1000mm/s	
缓冲	两侧液压缓冲器	
行程长度允差 (mm)	2700以下 $^{+1.8}_0$, 2701~5000 $^{+2.8}_0$	
配管口径(侧面)	Rc 3/8	

型号表示方法



磁性开关型号表

Z73,Z76,Y59A,Y59B,Y69A,Y69B,Y7NW

* 在磁性开关型号的后面, 附导线长度表示记号:
无记号 - 0.5m, L-3m, Z-5m。
* 必需配合磁性开关安装件, 型号: BMP1-032。

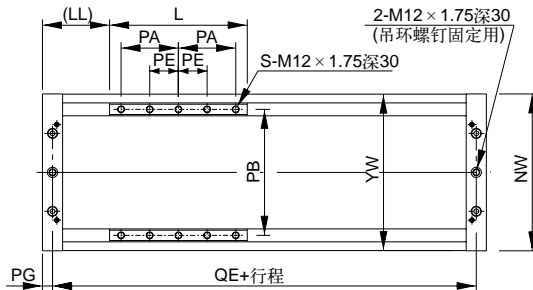
液压缓冲器型号

缸径(mm)	50	63
液压缓冲器型号	RB2015	RB2725
行程微调范围(mm)	0~20	0~25
最大吸收能量(J)	1个RB	58.8
	2个RB	88.2
		147
		220.5

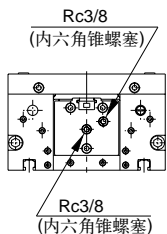
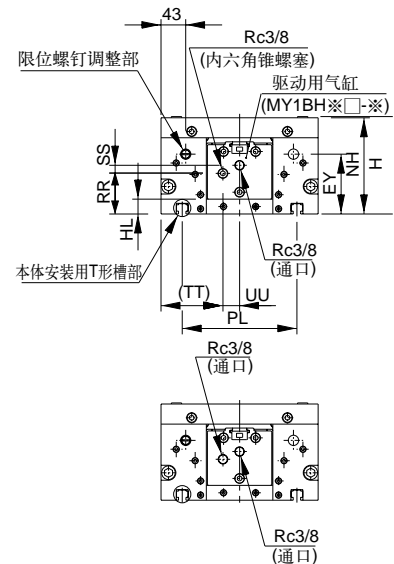
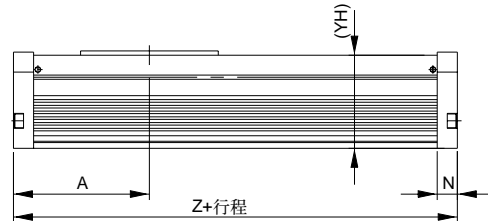
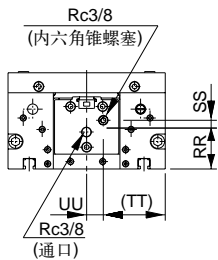
外形尺寸图 (毫米)

标准型/集中配管型

MY1HT50□/63□



适合螺母 JIS B1163
四方螺母 M12
本体安装用T形槽尺寸



MY1HT□Gの場合

MY1HT□Gの場合

型号	A	EY	H	HL	L	LL	N	NH	NW	PA	PB	PE	PG	PL	QE	RR	S	SS	TT	UU	YH	YW	Z
MY1HT50□	207	97.5	145	23	210	102	30	143	254	90	200	-	15	180	384	57	6	10	103.5	23.5	136.4	252	414
MY1HT63□	237	104.5	170	26	240	117	35	168	274	100	220	50	17.5	200	439	71.5	10	13.5	108	29	162.6	273	474