


- ☐ 多种接线种类
- ☐ 响应快/耐用
10±2ms/2亿次
(VQ1000, 间隙密封·单电控)
- ☐ 体积小/流量大(弹性密封)
VQ0000: 宽度: 10.5mm, 有效截面积 3mm²
VQ1000: 宽度: 11mm, 有效截面积 5mm²
VQ2000: 宽度: 16mm, 有效截面积 13.5mm²
- ☐ 适合电压: DC12V, DC24V, AC110V, AC220V
- ☐ 快换接头连接, 配管简单

卡式

没有集装板
重量轻·体积小



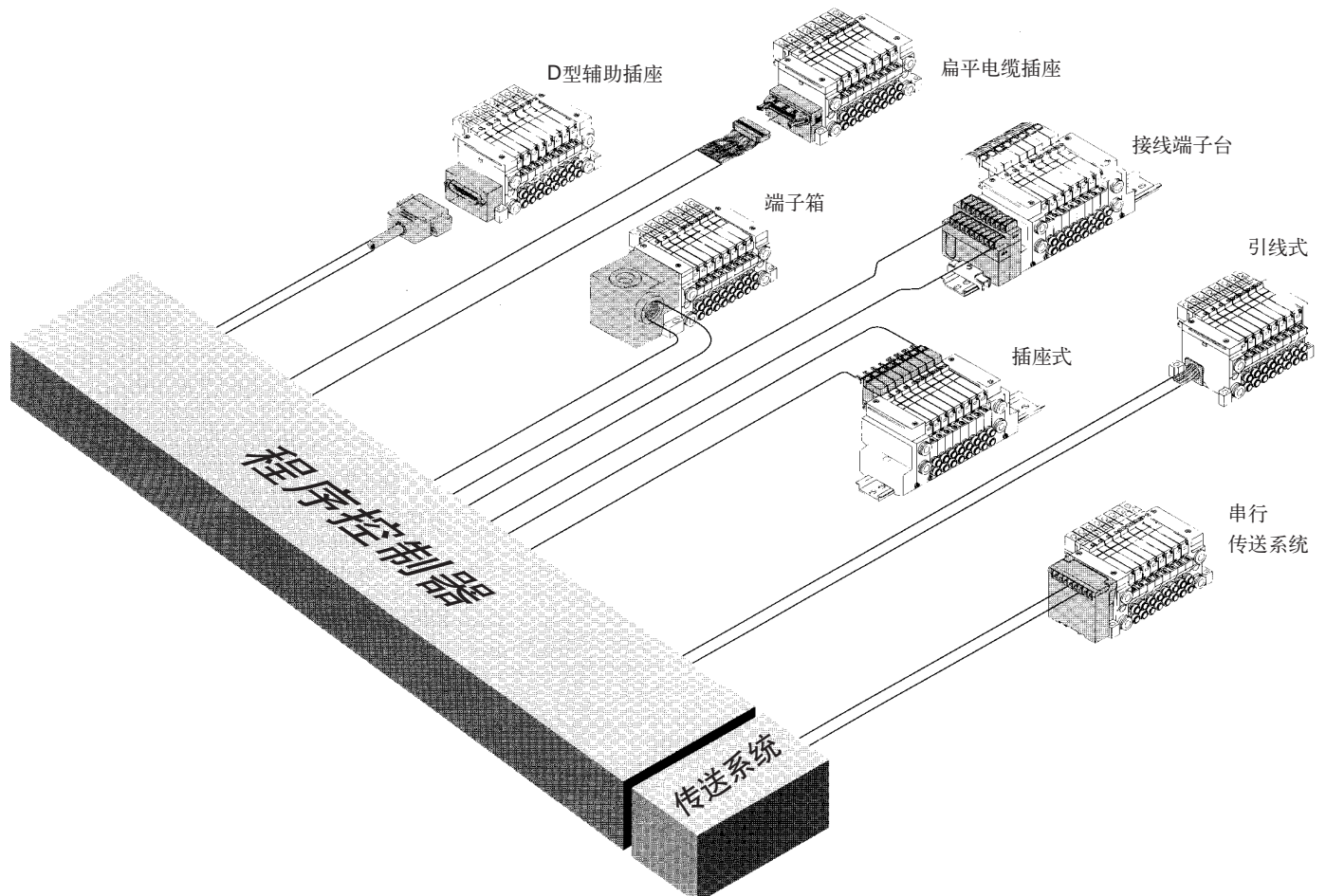
底板配管式

三面位置自由
可节省安装时间
(先导阀集中于一侧
管接头全配置在一侧)



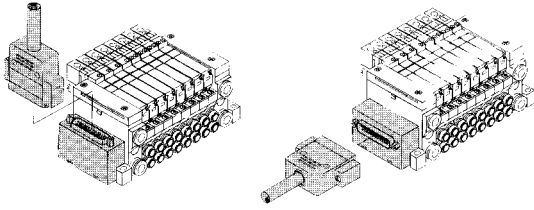
盒式

柔性大, 可很快地
改变电磁阀的数量

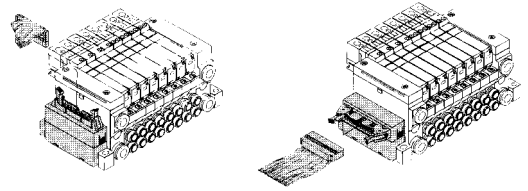


接线种类

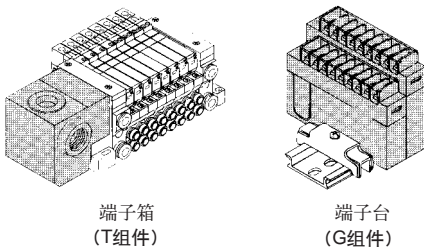
D型辅助插座(F组件)



扁平电缆插座 (P组件: 26、20、16、10针)
J组件: 20针



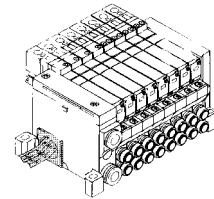
端子台(TG组件)



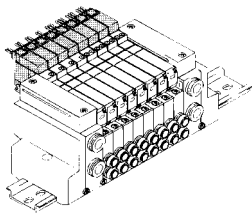
端子箱
(T组件)

端子台
(G组件)

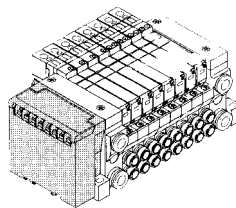
引线式(L组件)



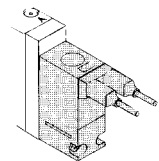
插座式(C组件)



串行传送系统(S组件)



直接出线式



接线方式	底板配管		直接配管		
	插入式	非插入式 (插头引线式)	卡式		盒式
			插入式	非插入式 (插头引线式)	非插入式 (插头引线式)
	VQ1000 VQ2000	VQ0000 VQ1000	VQ1000	VQ0000 VQ1000 VQ2000	VQ1000
D型辅助插座	●	●	●	●	●
扁平电缆插座	●	●	●	●	●
端子箱	●				
端子台	●	●		●	●
引线式	●		●		
串行传送系统	●	●	●	●	●
插座式		●		●	●
直接出线式		●		●	●

	接管口径	SUP口	A口
		EXH口	B口
直接配管	VQ0000	ø6	ø3.2、ø4、M5
	VQ1000	ø6	ø3.2、ø4、ø6、M5
	VQ2000	ø8	ø6、ø8
底板配管	VQ0000	ø6	ø3.2、ø4、M5
	VQ1000	ø8	ø3.2、ø4、ø6、M5
	VQ2000	ø10	ø4、ø6、ø8

* 如需要详细资料,请与SMC营业员联络。