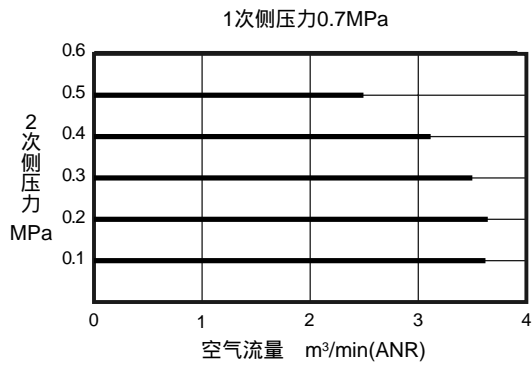
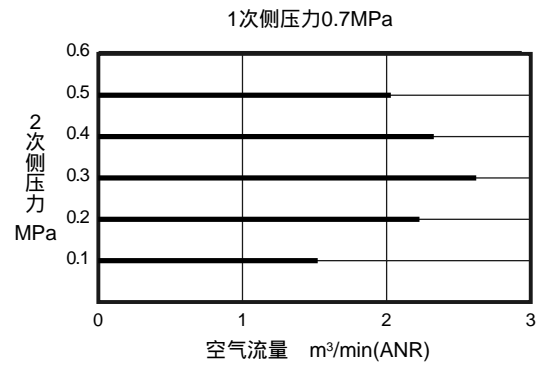


## 流量特性

RP2000-10-08-P70

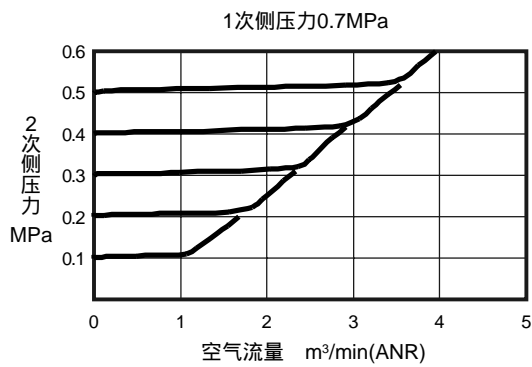


RP2000-8-08-P70

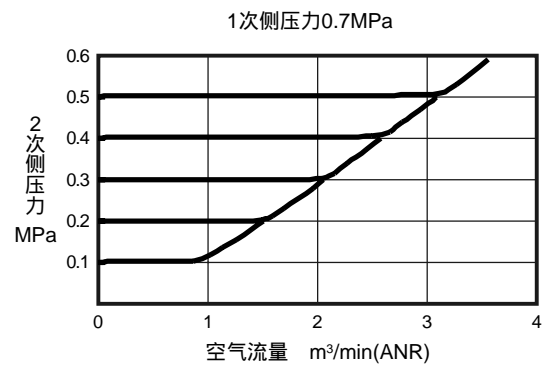


## 溢流流量特性

RP2000-10-08-P70

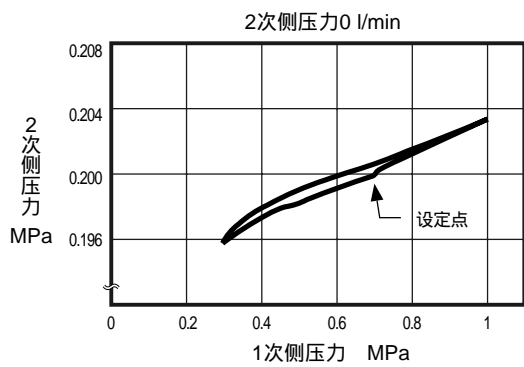


RP2000-8-08-P70

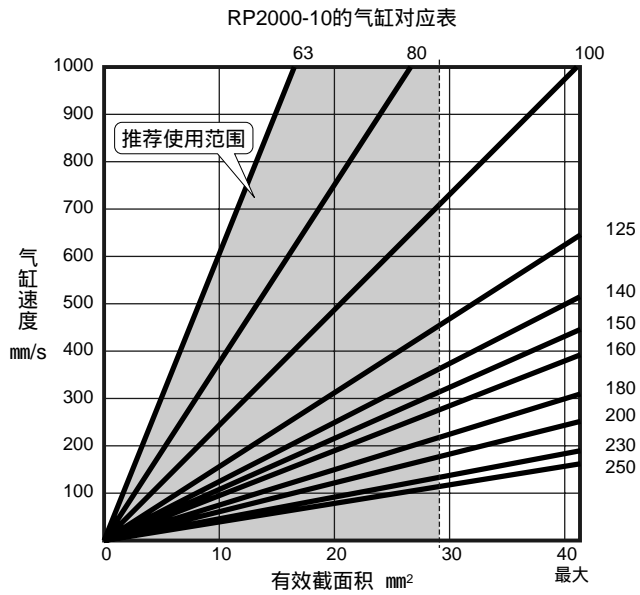


## 压力特性

RP2000- \*-08-P70



### RP2000的气缸速度对应范围



此气缸对应表显示了精密减压阀的给气、排气流量及气缸的推、拉时所需的消耗流量及可能对应的范围。

----- 推荐气缸的对应线  
(推荐为最大流量的70%)  
—— 最大气缸对应线  
(气缸直接安装时)

SCPD2

SCM

MDC2

SMD2

SSD

STS/L

LCS

STR2

MRL2

GRC

气缸  
开关

KBA

MN4E0

4GA/B

M4GA/B

MN4GA/B

F.R  
(组件)

净化F.R

精密 R

压力计  
差压计

电空 R

速度  
控制器

辅助阀

接头·  
管道

压力  
传感器

流量  
传感器

吹气用  
阀