

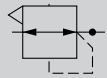
遥控刻度盘空气减压阀

# 2302·2303·2304 Series

带压力设定用先导口，可进行远距离操作。

接管口径：Rc1/4 ~ Rc2

JIS 符号

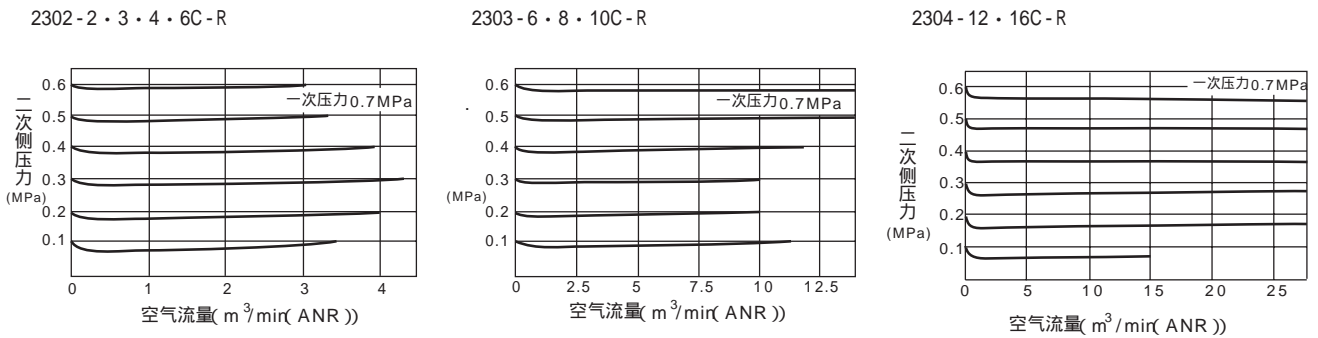


## 规格

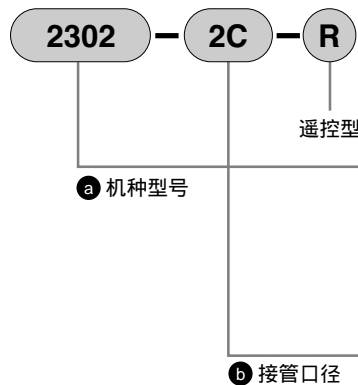
* 项目	*	2302-2C·3C·4C·6C-R	2303-6C·8C·10C-R	2304-12C·16C-R
使用流体		压缩空气		
最高使用压力	MPa	2.06		
保证耐压力	MPa	3.09		
流体温度 (环境温度)		5 ~ 65		
设定压力范围	MPa	0.05 ~ 1.08		
溢流		带溢流机构		
接管口径	Rc	1/4 · 3/8 · 1/2 · 3/4	3/4 · 1 · 1 1/4	1 1/2 · 2
产品质量	kg	1	1.8	4
常量漏气量	ℓ / min ANR	3以下 (耗气量)		

注：将一次侧压力设定高于设定压力0.1MPa以上。

## 流量特性



## 型号表示方法



a 机种型号		a 机种型号		
符号	内容	2 3 0 2 标准型	2 3 0 3 大型	2 3 0 4 大口径型
b 接管口径				
2C	Rc1/4			
3C	Rc3/8			
4C	Rc1/2			
6C	Rc3/4			
8C	Rc1			
10C	Rc1 1/4			
12C	Rc1 1/2			
16C	Rc2			

## 型号选定的注意事项

注1：需要接管口径NPT螺纹时，请不要称为C。  
(例) 2302-2-R

- 冷冻式干燥机
- 干燥剂式干燥机
- 高分子膜式干燥机
- 空气过滤器
- 其它排水器
- F.R.L (组件)
- F.R.L (分类)
- 小型F·R
- 精密R
- 净化F·R
- 电空R
- F.R.L (相关元件)
- 速度控制器
- 消声器
- 止回阀·其它单向阀
- 管接头·气管
- 真空F
- 真空R
- 吸盘
- 真空发生器
- 真空辅助设施·衬垫
- 机械式压力开关
- 电子式压力开关
- 电子差压开关
- 衬垫·密封
- 确认开关
- 空压传感器
- 紧固用压力开关
- 小型流量传感器
- 流量传感器
- 全空压系统 (全空压系统)
- 全空压系统 ( )
- 循环式水冷却装置
- 水用流量传感器
- 遥控刻度盘空气减压阀