

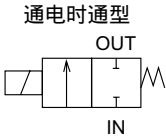


小型 直动式2通电磁阀

HNB1 Series

- 常闭（通电时通）型
- 连接口径：M5×0.8

JIS符号



规格

项目	HNB1-M5
使用流体	空气・水・干燥空气・低真空（ $1.33 \times 10^2 \text{Pa}$ ）
动作压力范围 MPa	0 ~ 0.7
耐压（采用水压）MPa	1.0
流体温度	- 10 ~ 40(不得冻结)
环境温度	- 20 ~ 40(不得冻结)
阀座泄漏 cm^3/min	0(在气压下)
安装方式	任意
质量 g	43
接管口径	M5×0.8
通孔 mm	1.0
Cv值	0.03
有效截面积 mm^2	0.4
电气规格	
额定电压	DC24V(选项DC12V)
电压允许波动范围	± 10%
功率 W	2.5
泄漏电流 mA	1以下
耐热等级	B

型号表示方法



机种型号

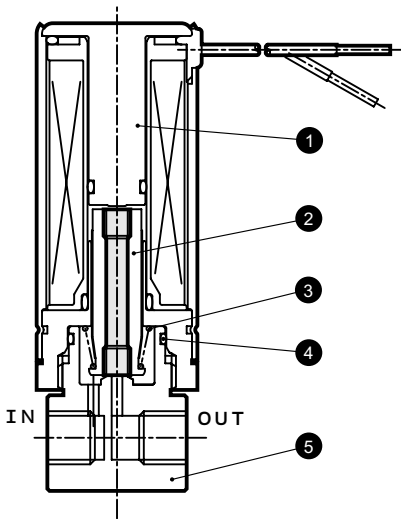
接管口径
M5×0.8

a 额定电压

符号	内容
a DC24V	DC24V
DC12V	DC12V

内部构造及主要部件材质

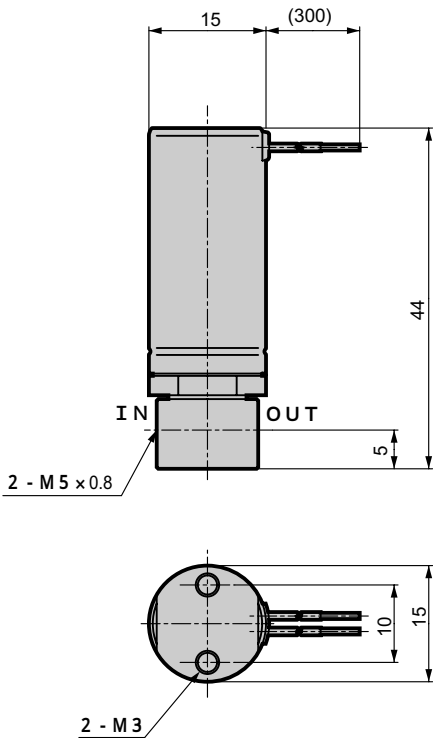
HNB1



编号	部件名称	材质	
1	静铁芯组件	PPS、STKM、SUS	树脂、不锈钢
2	动铁芯组件	SUS、NBR	不锈钢、丁腈橡胶
3	弹簧	SUS304	不锈钢
4	O形圈	NBR	丁腈橡胶
5	阀体	SUS303	不锈钢

外形尺寸

HNB1



HNB/G
USB/G
FAB/G
FGB/G
FVB
FWB/G
FHB
FLB
AB
AG
AP·AD
APK·ADK
干燥空气用
防爆型
NAB·NSB
NP·NAP·NVP
CHB/G
MXB/G
其他应用
PDFAD·PJ
CV·CVS
CPE·CPD
医疗分析
按订单生产产品

小型直动式2通电电磁阀