

中真空用 直动式2通电磁阀 集成
(Jusfit阀)

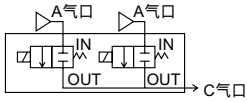
GFVB Series

- NC (通电时通) 型
- 接管口径: Rc1/8、Rc1/4、Rc3/8



JIS符号

通电时通个别排气型



通用规格

项目	GFVB
使用流体	空气(中真空)
耐压(采用水压) MPa	5.0(但是通孔直径为 7时,是3.0)
流体温度	- 10 ~ 40(不得冻结)
环境温度	- 20 ~ 40
耐热等级	B
环境条件	不适用于腐蚀性气体和易爆性气体
阀构造	直动型截止构造
阀座泄漏 Pa·m ³ /sHe	1.33 × 10 ⁻⁶ 以下
安装方式	任意

各机种规格

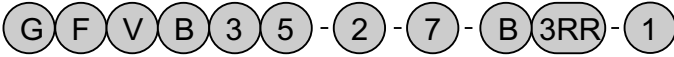
项 目 机种型号	接管口径		通孔直径 (mm)	有效 截面积 (mm ²)	使用压力范围 Pa (abs)	额定电压	功率(W)	
	个别气口 (A气口)	集中气口 (C气口)					AC	DC
通电时通型								
GFVB25- Z - -B2CR - 2 - -B2CR	Rc1/8	Rc1/4	1	0.7	1.3 × 10 ⁻² ~ 1 × 10 ⁶	AC100 50/60Hz	4.3	4
GFVB35- 3 - -B2CR - 5 - -B2CR	Rc1/4	Rc3/8	2	2.5	1.3 × 10 ⁻² ~ 0.3 × 10 ⁶			
GFVB45- 5 - -B2CR - 6 - -B2CR	Rc1/4	Rc3/8	3	5.4	1.3 × 10 ⁻² ~ 0.4 × 10 ⁶	AC200 50/60Hz	6.5	6
GFVB55- 5 - -B2CR - 6 - -B2CR - 7 - -B2CR			4	10	1.3 × 10 ⁻² ~ 0.3 × 10 ⁶			
	5	15	1.3 × 10 ⁻² ~ 0.12 × 10 ⁶					
	4	10	1.3 × 10 ⁻² ~ 0.5 × 10 ⁶					
	Rc1/4	Rc3/8	5	15	1.3 × 10 ⁻² ~ 0.3 × 10 ⁶	11.8	11.5	
			7	21	1.3 × 10 ⁻² ~ 0.15 × 10 ⁶			

- 1: 允许电压变动范围: 请在额定电压的 ± 10% 以内使用。
- 2: 型号表示AC电压的标准品型号。
有关其他电压, 请参照线圈选择项(69页)。
另外, AC电压时, 线圈为带全波整流式。
- 3: 带 表示集成连数。
- 4: 泄漏电流在以下参照数值之下使用。
- 5: DC12V时为8.6 (W)。

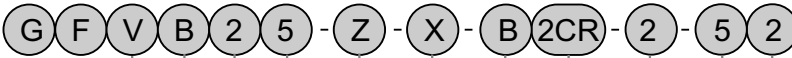
电压 机种型号 泄漏电流	AC100V	AC200V	DC24V	DC12V
	GFVB	2mA以下	1mA以下	1mA以下

型号表示方法

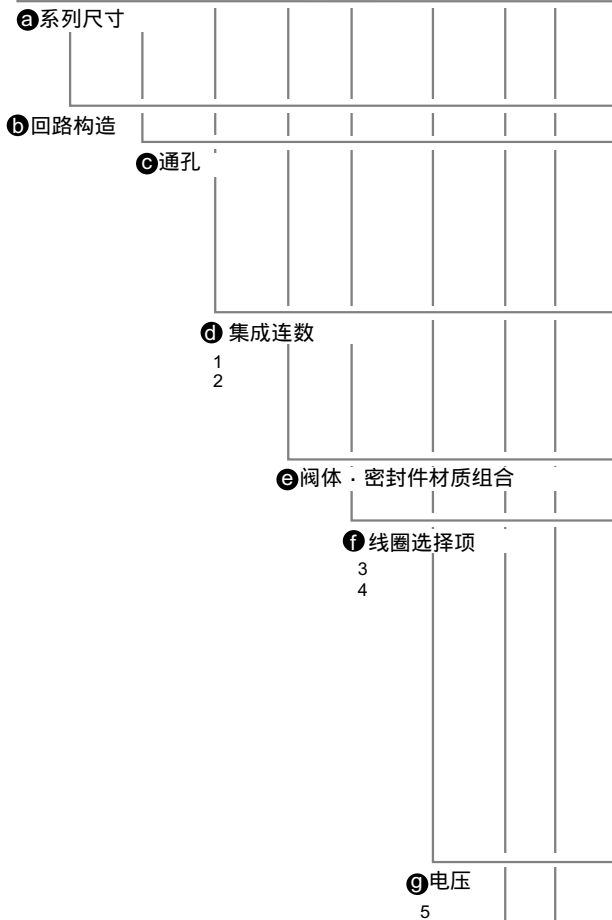
集成



带遮蔽板集成



气口数
(2通阀)
流体区别
(中真空)



型号表示例

GFVB25-Z-X-B2CR-2-52

机种名：GFVB

- Ⓐ 系列尺寸 : 22 mm
- Ⓑ 回路构造 : 通电时通·个别给气型
- Ⓒ 通孔 : 1
- Ⓓ 集成连数 : 7连(带遮蔽板)
- Ⓔ 阀体·密封件材质组合 : 阀体-黄铜、密封件-氟橡胶
- Ⓕ 线圈选择项 : 直接导线带全波整流
- Ⓖ 电压 : AC200V50-60Hz
- Ⓗ 电磁阀数 : 5个
- Ⓘ 遮蔽板数 : 2个

- 1: 对于集成连数, 请选用2连~10连的任意连数。
- 2: 需带遮蔽板请选用Ⓓ项中的X, Ⓗ项中的电磁阀数, Ⓘ项中的遮蔽板数。
- 3: 有关全波整流回路及浪涌吸收器, Ⓕ项2CR、2CS时为线圈内置式, 3TR、3RR、3RS时为端子箱内置式。
- 4: 带全波整流器时, 浪涌吸收器作为标准内藏于其内。
- 5: 对于电压有特殊需求时, 请咨询本公司。
- 6: 面对底板配管的A(个别)气口, 从右侧起排列电磁阀。
- 7: 对于遮蔽板和底板配管的订货, 请咨询本公司。

符号	内容	机种型号				
		GFVB25	GFVB35	GFVB45	GFVB55	
Ⓐ	2	22 mm				
	3	28 mm				
	4	34 mm				
	5	40 mm				
	5	通电时通·个别给气型				
Ⓑ	Z	1				
	2	2				
	3	3				
	5	4				
	6	5				
	7	7				
	7	7				
Ⓒ	2	2连				
	3	3连				
	10	10连				
	O	仅控制器				
Ⓓ	X	带遮蔽板				
Ⓔ	B	阀体: 黄铜 密封件: 氟橡胶				
Ⓕ	AC时					
	2CR	标准	直接导线 带全波整流			
		选择项	T型端子箱带全波整流			
			T型端子箱指示灯 带全波整流器(G1/2)			
	DC时					
	2C	标准	直接导线			
		选择项	直接导线带浪涌吸收器			
			带T型端子箱(G1/2)			
			T型端子箱附指示灯· 带浪涌吸收器(G1/2)			
	Ⓖ	1	AC100V 50/60Hz			
2		AC200V 50/60Hz				
3		DC24V				
4		DC12V				
		请记录以上除外的直接电压。				
Ⓗ	无符号	无遮蔽板				
	1	电磁阀1个				
	9	电磁阀9个				
Ⓘ	无符号	无遮蔽板				
	1	遮蔽板1个				
	9	遮蔽板9个				

请从上表的印的组合中选定项。

HNB/G

USB/G

FAB/G

FGB/G

FVB

FWB/G

FHB

FLB

AB

AG

AP·AD

APK·ADK

干燥□
空气用

防爆型

NAB·NSB

NP·NAP·NVP

CHB/G

MXB/G

其他应用

PDFAD·PJ

CV·CVS

CPE·CPD

医疗分析

按订单生产产品

气动式2通电磁阀

中真空用