

# MP\* 系列 柱塞(公頭)

快速接頭



訂購代號：

**MPM - 20 - S**

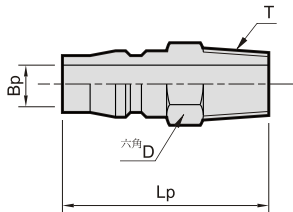
型號

MPM	
MPF	
MPH	
MPP	

20 : Rc1/4  
30 : Rc3/8  
40 : Rc1/2

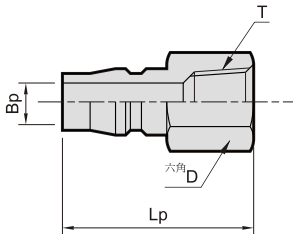
S : 鋼材  
B : 銅材

## MPM (外牙型)



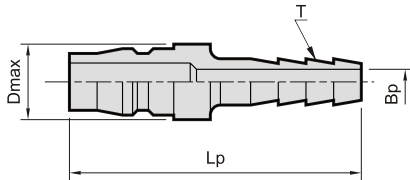
型號	螺牙尺寸 T	尺寸 (mm)			重量 (g)	
		Bp	Hex. D	Lp	鋼	銅
MPM-20	Rc1/4	φ 7.5	Hex. 14/16.2	41	25	27
MPM-30	Rc3/8	φ 7.5	Hex. 17/19.6	43	40	45
MPM-40	Rc1/2	φ 7.5	Hex. 21/24.2	46	65	70

## MPF (內牙型)



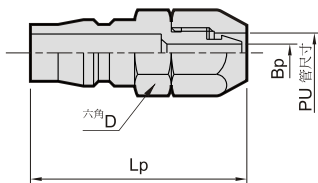
型號	螺牙尺寸 T	尺寸 (mm)			重量 (g)	
		Bp	Hex. D	Lp	鋼	銅
MPF-20	Rc1/4	φ 7.5	Hex. 17/19.6	38	30	32
MPF-30	Rc3/8	φ 7.5	Hex. 21/24.2	41	45	48
MPF-40	Rc1/2	φ 7.5	Hex. 26/30	43	65	70

## MPH (軟管接頭型)



型號	軟管尺寸 T	尺寸 (mm)			重量 (g)	
		Bp	max. D	Lp	鋼	銅
MPH-20	5/16"Hose	φ 5	φ 16	58	27	29
MPH-30	3/8"Hose	φ 7.5	φ 16	62	35	38
MPH-40	1/2"Hose	φ 7.5	φ 18	64	50	55

## MPP (螺帽型)



型號	PU尺寸 內徑×外徑 (mm)	尺寸 (mm)			重量 (g)	
		Bp	六角 D	Lp	鋼	銅
MPP-20	5×8	φ 4	Hex. 14/16.2	42.5	30	33
MPP-30	6.5×10	φ 5	Hex. 16/18.2	44.5	40	43
MPP-40	8×12	φ 6	Hex. 17/19.2	45	40	43



Mindman