

# 高刚性型

# MHQG2 系列

## ø32, ø40

设置导轨保持座

可安装带指示灯的无触点磁性开关



### 规格

使用流体	空气	
使用压力	双作用	0.1~0.6MPa
	单作用	常开 常闭
环境温度及使用流体温度	-10~60°C	
重复精度	ø32·40: ±0.02mm	
最高使用频率	ø32·40: 60c.p.m	
给油	不给油	
动作方式	双作用·单作用	
注) 磁性开关(可选品种)	无触点磁性开关: D-M9N(V)·D-M9P(V)·D-M9B(V) D-Y59 <sub>ø</sub> ·D-Y69 <sub>ø</sub>	

※磁性开关的详细规格参见P.807~856。

### 型号

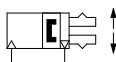
动作方式	型号	缸径 mm	注1)夹持力 (实效值)N	开闭行程 (两侧)mm	注2) 质量 g	
双作用	MHQG2-32D	32	外径夹持力: 88 内径夹持力: 139	20	1100	
	MHQG2-40D	40	外径夹持力: 158 内径夹持力: 247	28	1940	
单作用	常开	MHQG2-32S	32	69	20	1110
		MHQG2-40S	40	130	28	1960
	常闭	MHQG2-32C	32	127	20	1110
		MHQG2-40C	40	227	28	1960

注1) 压力为0.5MPa时的值。表示的是双作用型的外径夹持力和内径夹持力。单作用常开型的外径夹持力。单作用常闭型的内径夹持力。

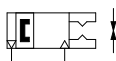
注2) 不含磁性开关质量。

图形符号

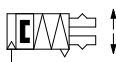
双作用·内径夹持



双作用·外径夹持



单作用常闭·内径夹持



单作用常开·外径夹持



带防尘罩

# MHQJ2 系列

ø10, ø16, ø20, ø25

防尘·防滴构造气爪

防尘埃堆积的保护构造

由防尘罩构成的密闭构造

可安装带指示灯的无触点磁性开关

对应不同用途的3种防尘罩扩展品种

## 规格

使用流体	空气	
使用压力	双作用	
	单作用	常开 常闭
		0.1~0.6MPa
		0.25~0.6MPa
环境温度及使用流体温度	-10~60°C	
重复精度	±0.01mm	
最高使用频率	180c.p.m	
给油	不给油	
动作方式	双作用·单作用	
磁性开关(可选品种)	无触点磁性开关: D-M9N(V)·D-M9P(V)·D-M9B(V)	

※磁性开关的详细规格参见P.807~856。

## 型号

动作方式	型号	缸径 mm	注1)夹持力 (有效值)N	开闭行程 (两侧)mm	注2) 质量 g	
双作用	MHQJ2-10D	10	11	4	90	
	MHQJ2-16D	16	34	6	180	
	MHQJ2-20D	20	42	10	340	
	MHQJ2-25D	25	63	14	640	
单作用	常开	MHQJ2-10S	10	7.8	4	90
		MHQJ2-16S	16	26	6	181
		MHQJ2-20S	20	33	10	342
		MHQJ2-25S	25	49	14	643
	常闭	MHQJ2-10C	10	7.8	4	90
		MHQJ2-16C	16	26	6	181
		MHQJ2-20C	20	33	10	342
		MHQJ2-25C	25	49	14	643

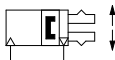
注1) 压力为0.5MPa时的值。表示的是双作用型的外径夹持力和内径夹持力。单作用常开型的外径夹持力。单作用常闭型的内径夹持力。

注2) 不含磁性开关质量。

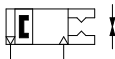


图形符号

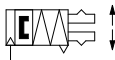
双作用·内径夹持



双作用·外径夹持



单作用常闭·内径夹持



单作用常开·外径夹持



MHZ

MHF

MHL

MHR

MHK

MHS

MHC

MHT

-Z

MHY

MHW

-X□

MRHQ

MA

D-□

