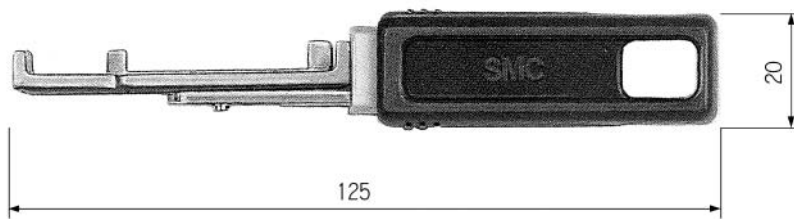


附属相关元件 / 工具

拔管工具

# TG系列

- 狭窄空间及被集装的快换接头的管子拔出。
- 用一只手仅一推，管子便脱离。
- 用同一工具可快速进行2个尺寸的更换。



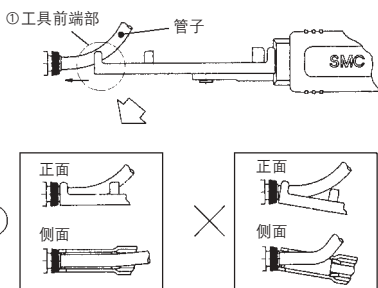
型号	适合管子尺寸		适合管子材质	柄颜色	质量
TG-1	公制	ø4、ø6	尼龙、软尼龙、聚氨酯	蓝	33g
TG-2	英制	ø1/8"、ø1/4"		红	

## 使用方法

### ⚠ 注意

#### 操作

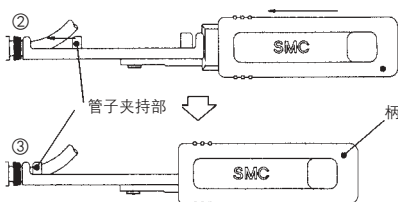
① 根据安装管接头的轴向，让工具前端沿管子方向笔直地插入释放套的前端。



② 插入释放套的前端后，可靠地握住工具的柄，把管子夹持部推到行程末端为止。

[注] 工具不充分推入，管子可能拔脱不了。

③ 将管子夹持部推到行程末端时，将力释放，由于弹簧的复位力，用工具夹持的管子便被拉脱。



#### 尺寸更换

沿箭头方向同时加力推，便从固定状态开启。反转并固定在与以前一样的位置，便更换完了。适合管子的尺寸表示在里侧。

