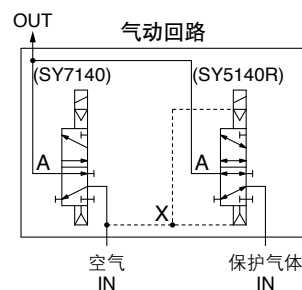



气体 / 空气切换阀 SS5Y7-X424-Q

保护气体阀和吹气阀的集装化

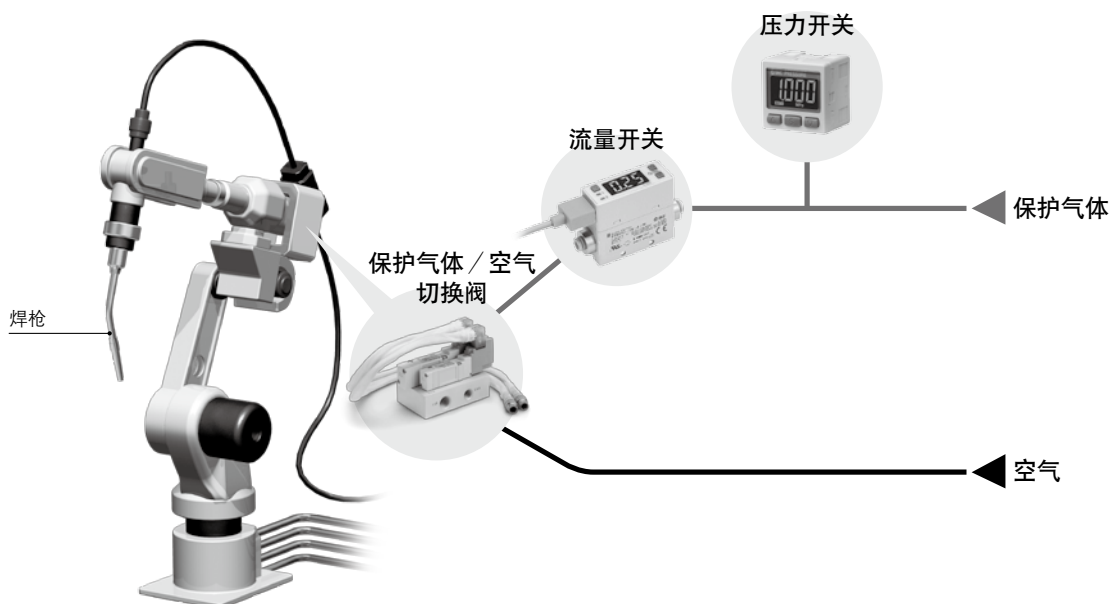


芯片寿命长

弧焊后立刻吹气，芯片迅速冷却，寿命延长

→ 延长芯片寿命，减少芯片更换次数，芯片相关费用减少

省空间·紧凑



省能

消耗功率 0.5W

气体 / 空气切换阀

SS5Y7-X424-Q CE

型号表示方法

SS5Y7-X424-Q

X型号

CE标志

X424	空气 / 气体切换阀 带特殊插头组件(电缆:玻璃纤维耐热层)
-------------	-----------------------------------

规格

使用流体	SY7140-5DOS-X316-Q	空气
	SY5140R-5DOS-Q	惰性气体
使用压力范围	SY7140-5DOS-X316-Q	0.25~0.7MPa
	SY5140R-5DOS-Q	-100kPa~0.7MPa
额定电压	DC24V	
消耗功率	0.45W	
允许电压变动	额定电压的-10%~+10%	

[非标规格]

1. 特殊集装式空气回路(参照右图)
2. 带特殊插头组件(电缆:玻璃纤维耐热层)

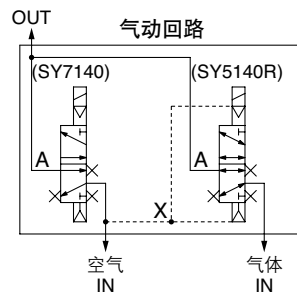
注1) 订购型号“SS5Y7-X424-Q”中含阀。

注2) SY7140阀内部是先导式, 请注意不要让供给压力低于最低使用压力。

流量特性(Cv值)

流路	阀	Cv
AIR→OUT	SY7140	0.63
GAS→OUT	SY5140R	0.40

注1) 表示搭载本特殊板时的流量。
注2) 根据流量测定放出法得出。



外形尺寸图

