

该产品是在SR阀技术的基础上开发的新产品，具有集装、集中接线式等特点，可直接与计算机及微控制器相连接，便于实现集中控制与远程控制。

技术参数

名称	二位五通 单电控	二位五通 双电控	三位五通 中间封闭式	三位五通 中间泄压式	三位五通 中间加压式
单阀型号	SR540-RT	SR540-DT	SR540-CT	SR540-ET	SR540-PT
有效截面积 (mm ²)	10		9		
工作介质	洁净压缩空气				
供油	供油 (不供油也可)				
工作压力范围	0.15至0.7MPa	0.1至0.7MPa	0.15至0.7MPa		
耐检测压力	1.05MPa				
工作温度范围	0至+50℃ (在不冻结条件下使用)				
手动方式	按下 (可自锁)				
安装方式	自由				
抗振/抗冲击	5G/30G				
推荐润滑油	防锈汽轮机油HU-30 (GB2537) 或相当品				
重量 (g)	150	215	285		

集中接线式阀岛型号



单件阀型号



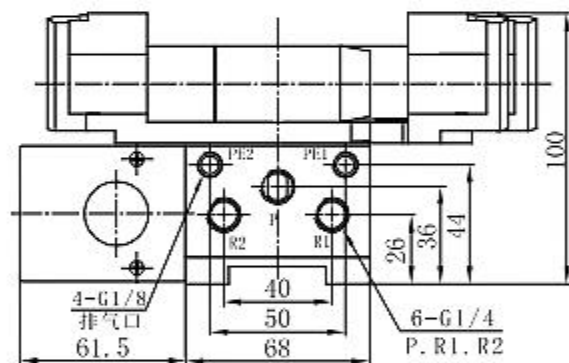
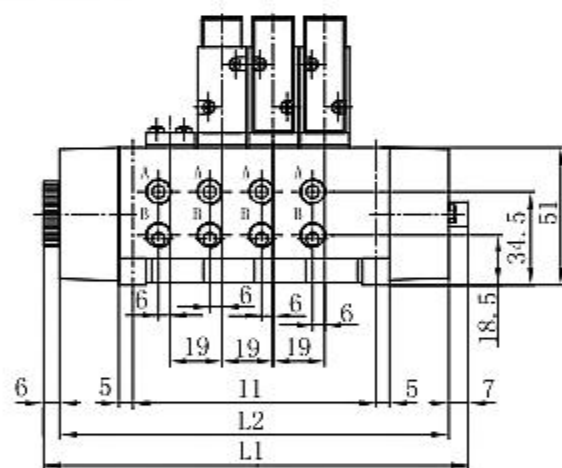
型号说明

型号	MF540T-①②③	
①	集装阀件数	
	02	2件
	04	4件
	06	6件
	08	8件
	10	10件
②	A、B口接管方向	
	A	侧面接管 (不加管接头)
	B	底面接管 (不加管接头)
	C	侧面接管 (附加管接头式)
	D	底面接管 (附加管接头式)
③	接线端子式 (束线式)	
	T	接线端子 (束线式)
	M	对外联接插座式

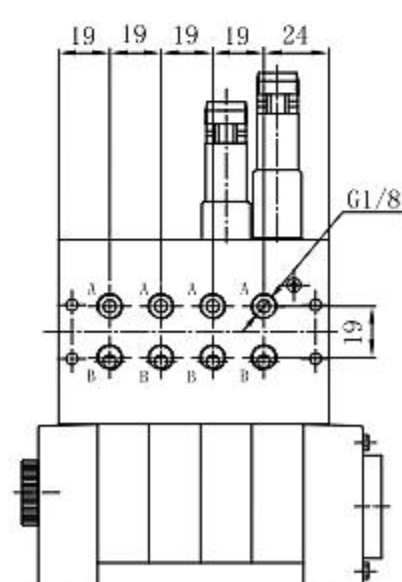
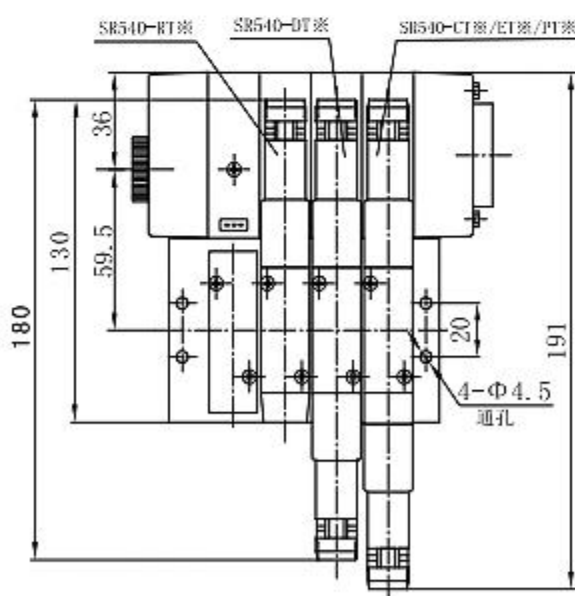
型号	SR540-⑤T⑥	
⑤	控制方式	
	R	二位五通单电控
	D	二位五通双电控
	C	三位五通中间封闭式
	E	三位五通中间泄压式
	P	三位五通中间加压式
	⑥	电压
1		AC100V50/60Hz、AC110V60Hz
2		AC200V50/60Hz、AC220V60Hz
4		AC110V50Hz
5		AC220V50Hz
6		DC12V
8		DC24V
9		其他特殊电压

尺寸图

侧面接管



底面接管



尺寸表

单位: mm

尺寸符号	单阀件数								
	2	3	4	5	6	7	8	9	10
L1	52	71	90	109	128	147	166	185	204
L2	82	114	120	152	158	190	196	228	234
L3	57	101	95	139	133	177	171	215	209