

## 型号说明

## 订货说明

## 图形符号

QGBQS ① - ② ③

双伸杆轻型气缸，内径

基本型



① 气缸缸径：32, 40, 50, 63,  $\phi 50$ , 行程80mm, 前法兰式  
80, 100

② 气缸行程

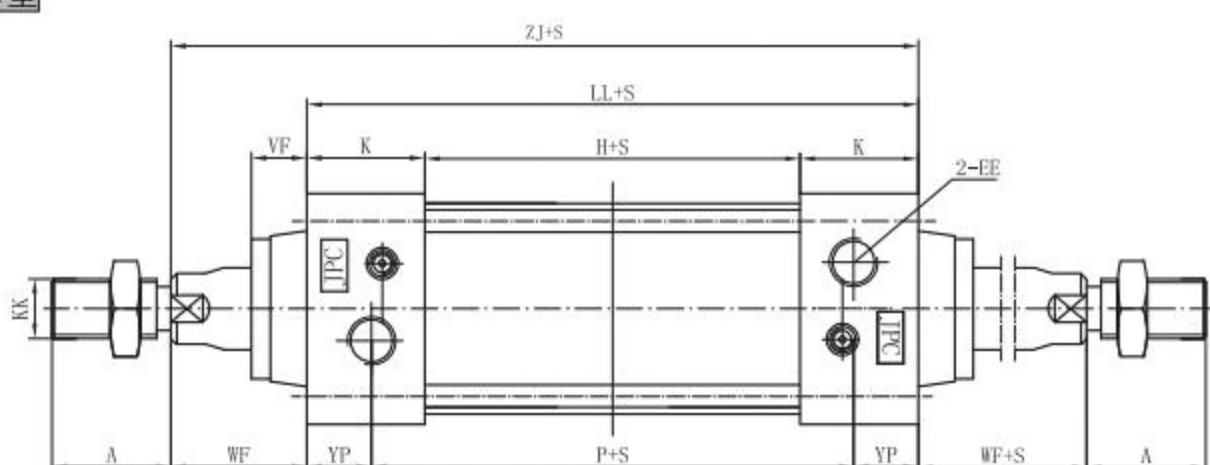
标记：QGBQS50-80MF1

③ 安装形式：MF1, MS2, MT4, S2

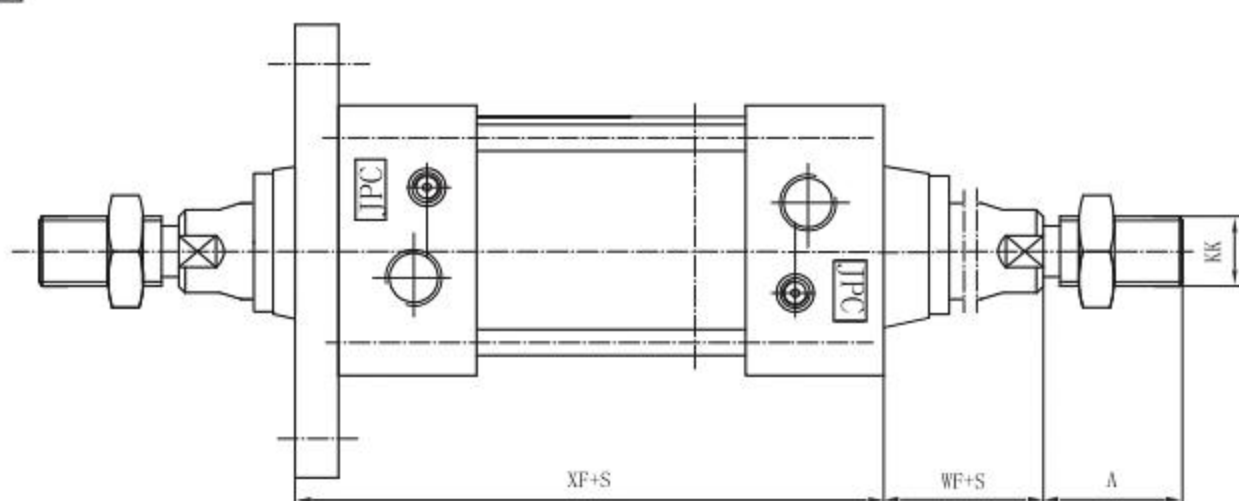
注：1、双伸杆轻型气缸的技术参数请参考标准型轻型气缸技术参数  
2、双伸杆轻型气缸可带阀带开关，型号说明与标准型轻型气缸类似，例：QGBQS50-80MS2-FC6D-KE2

## 外形及安装尺寸图

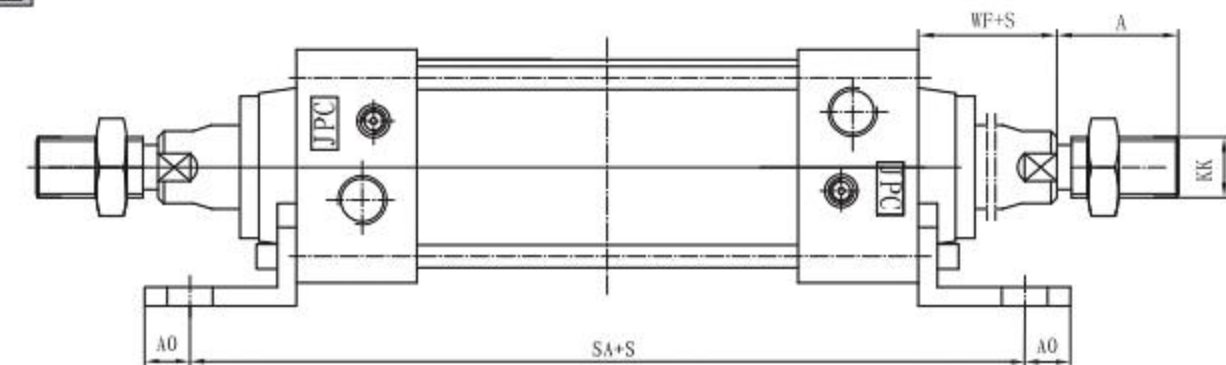
### 基本型




### MF1型



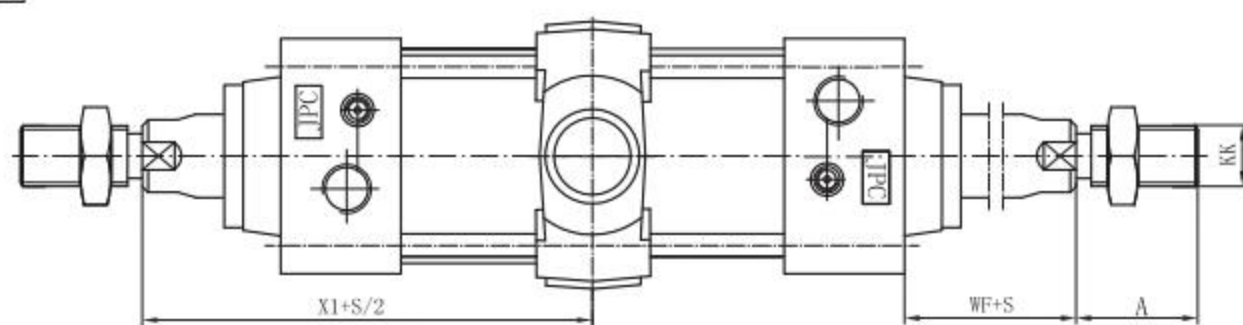
### S2型



### MS2型



### MT4型



## 尺寸表

单位：mm

| 缸径 $\phi$ | A  | SS | EE   | SA  | H  | K  | KK       | LL  | P  | VF | A0   | WF | XF  | YP   | ZJ  | XI   |
|-----------|----|----|------|-----|----|----|----------|-----|----|----|------|----|-----|------|-----|------|
| 32        | 22 | 73 | G1/8 | 134 | 29 | 32 | M10*1.25 | 93  | 53 | 15 | 9.5  | 25 | 103 | 20   | 118 | 71.5 |
| 40        | 24 | 73 | G1/4 | 140 | 29 | 32 | M12*1.25 | 93  | 53 | 15 | 12.5 | 25 | 103 | 20   | 118 | 71.5 |
| 50        | 32 | 73 | G1/4 | 149 | 29 | 32 | M16*1.5  | 93  | 58 | 15 | 12   | 25 | 103 | 17.5 | 118 | 71.5 |
| 63        | 32 | 76 | G3/8 | 158 | 32 | 32 | M16*1.5  | 96  | 64 | 15 | 14   | 25 | 108 | 16   | 121 | 73   |
| 80        | 40 | 82 | G3/8 | 168 | 32 | 38 | M20*1.5  | 108 | 66 | 21 | 15   | 35 | 124 | 21   | 143 | 89   |
| 100       | 40 | 82 | G1/2 | 168 | 32 | 38 | M20*1.5  | 108 | 68 | 21 | 15   | 35 | 124 | 20   | 143 | 89   |