

## 型号说明

GPMST ① - ② ③

① 气缸缸径: 32, 40, 50, 63, 80, 100

② 气缸行程

③ 安装形式: MF1, MS2, S2, MT4

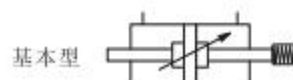
## 订货说明

伸出调整型方型气缸, 内

径  $\phi 50$ , 行程80mm, 前法兰式

标记: GPMST50-80-MF1

## 图形符号

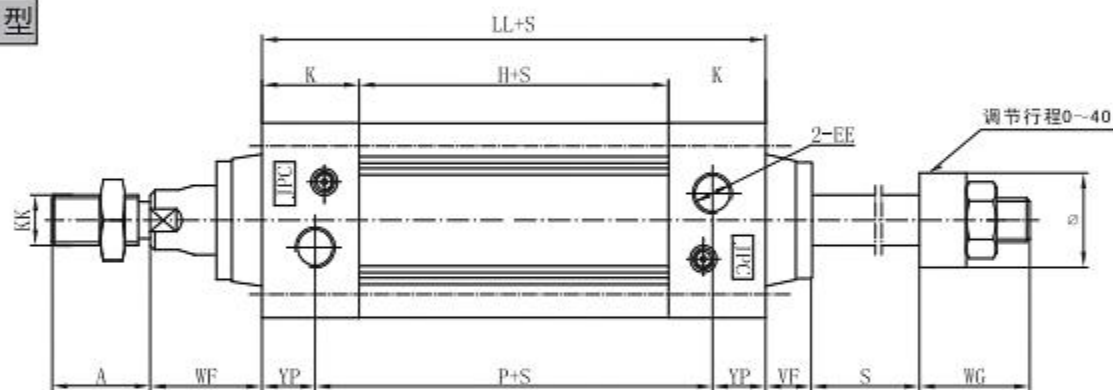


基本型

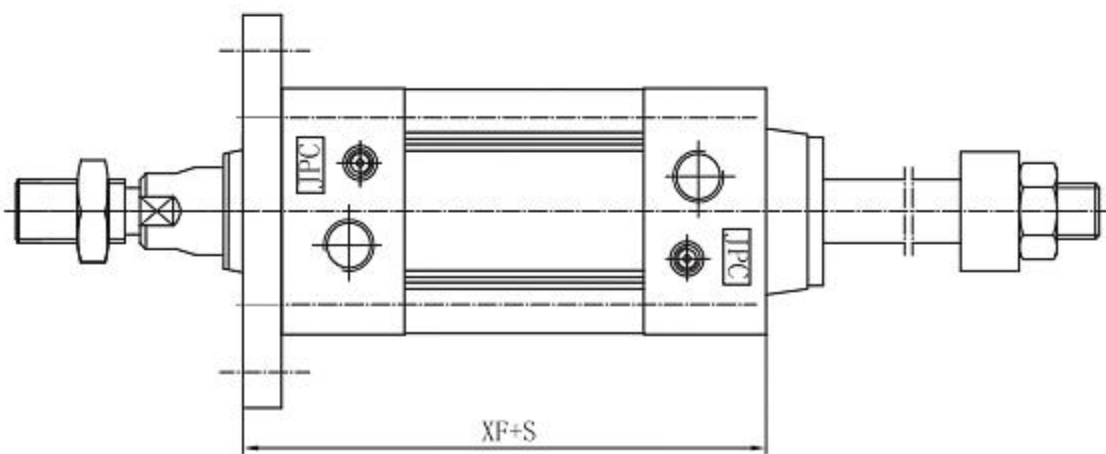
注: 1、伸出调整型方型气缸的技术参数请参考标准型方形气缸技术参数  
2、伸出调整型方型气缸可带阀带开关, 型号说明与标准型方形气缸类似, 例: GPMST50-80MS2-FC6D-KE2

## 外形及安装尺寸图

### 基本型



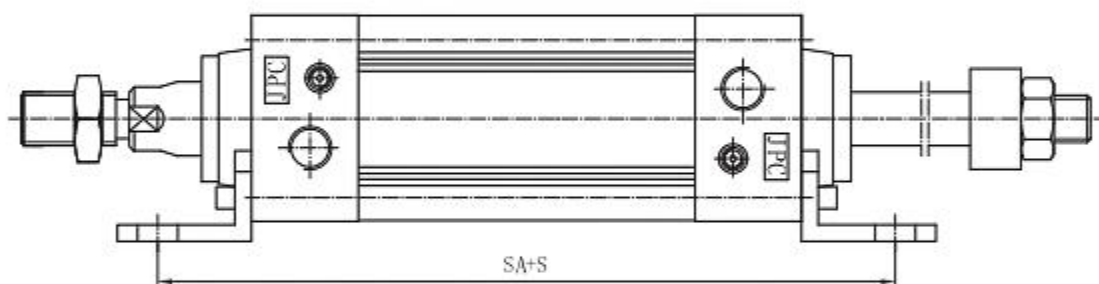
### MF1型



### MS2型



### S2型



## 尺寸表

单位: mm

缸径 $\phi$	A	VF	WG	EE	$\phi$	H	K	KK	LL	SS	P	WF	SA	YP	ZJ	XF
32	22	15	65	G1/8	25	29	32	M10×1.25	93	73	53	25	134	20	118	103
40	24	15	65	G1/4	30	29	32	M12×1.25	93	73	53	25	140	20	118	103
50	32	15	70	G1/4	35	29	32	M16×1.5	93	73	58	25	149	17.5	118	103
63	32	15	70	G3/8	35	32	32	M16×1.5	96	76	64	25	158	16	121	108
80	40	21	78	G3/8	40	32	38	M20×1.5	108	82	66	35	168	21	143	124
100	40	21	78	G1/2	40	32	38	M20×1.5	108	82	68	35	168	20	143	124