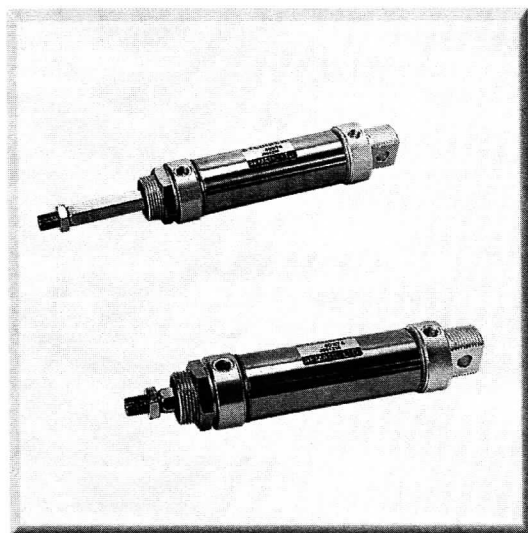


缸徑 $\phi 20$ 、 $\phi 25$ 、 $\phi 32$ 、 $\phi 40$

# 不旋轉迷你型氣缸

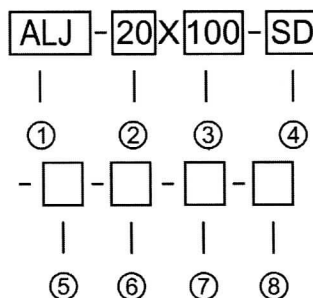
ALJ系列  
國產產品



## ■ 特點

- $\phi 20$ 、 $\phi 25$ 、 $\phi 32$ 為四角軸心。
- $\phi 40$ 為六角軸心。
- 構造簡單即能達到軸心不旋轉功能。
- 配件齊全，方便使用。

## ■ 訂購方式



## ■ 規範

系列	ALJ ...不旋轉迷你型氣缸 ALJR...不旋轉感應型氣缸 藏磁石
缸徑	$\phi 20$ 、 $\phi 25$ 、 $\phi 32$ 、 $\phi 40$ 四種
流體	空氣，無給油(給油更好)
使用壓力	1~9.9kg/cm <sup>2</sup>
耐溫	5°C ~ 60°C
工作速度	500mm/sec

## ■ 缸徑及行程表

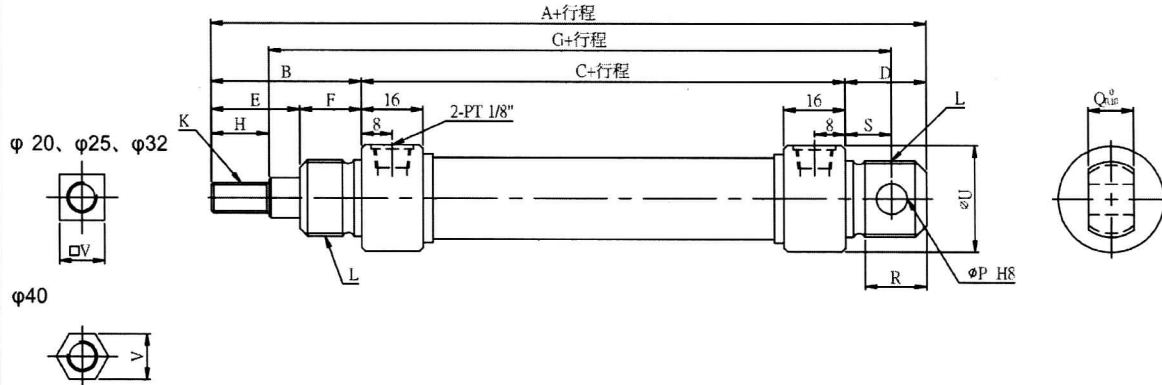
缸徑	行程(mm)
$\phi 20$ 、 $\phi 25$ 、 $\phi 32$ 、 $\phi 40$ 四種	25,50,75,100,125,150,200 250,300,350,400,500,600, 700...最長至1000

## ■ 備註

- ※本系列標準型、雙軸型皆為訂製品
- ※ALJ和ALJR系列尺寸完全相同
- ※每只氣缸軸心均附1只螺帽

①	系列	ALJ...不旋轉迷你型氣缸 ALJR...不旋轉感應型氣缸， 內藏磁石
②	缸徑	$\phi 20$ 、 $\phi 25$ 、 $\phi 32$ 、 $\phi 40$ 四種
③	行程	1000mm以內，如行程表
④	安裝方式 (選購品)	SD...基本型 LB...腳架型 FA...前法蘭型 FB...後法蘭型 CB+PIN...雙山型+插銷
⑤	軸心 型式	空白...單軸...基本型...特製品 W...雙軸...特製品 WA25...雙軸可調25mm...特製品 WA50...雙軸可調50mm...特製品
⑥	軸端 配件 (選購品)	空白...不附配件 P...魚眼接頭 Y+PIN...Y型接頭+插銷 (型錄請參考MSR系列第頁)
⑦	感應器數量 (選購品)	空白...不附感應器 S1...1枚 S2...2枚
⑧	感應器型式 及電壓	不附感應器不用填 RD2...5-240V(AC/DC共用)，線2M長

## ■基本型-SD型

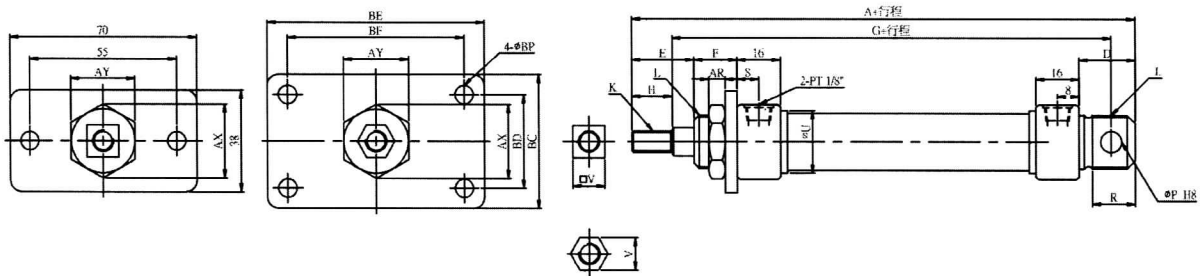


缸 徑	A	B	C	D	E	F	G	H	K	L	P	Q	R	S	U	V
φ20	136	39	76	21	23	16	112	15	M8X1.25	M20X1.5	8	12	19	12	28	7.4
φ25	141	44	76	21	26	18	114	18	M8X1.25	M22X1.5	8	12	19	12	31	7.4
φ32	154	51	76	27	31	20	119	23	M10X1.25	M27X2	10	20	25	15	37	10
φ40	156	53	76	27	31	22	121	23	M12X1.25	M33X2	10	20	25	15	46	14

## ■前法蘭型-FA型

φ20、φ25

φ32、φ40



缸 徑	A	B	C	D	E	F	H	K	L	P	R	S	U	V
20	136	39	76	21	23	16	15	M8X1.25	M20X1.5	8	19	12	28	7.4
25	141	44	76	21	26	18	18	M8X1.25	M22X1.5	8	19	12	31	7.4
32	154	51	76	27	31	20	23	M10X1.25	M27X2	10	25	15	37	10
40	156	53	76	27	31	22	23	M12X1.25	M33X2	10	25	15	46	14

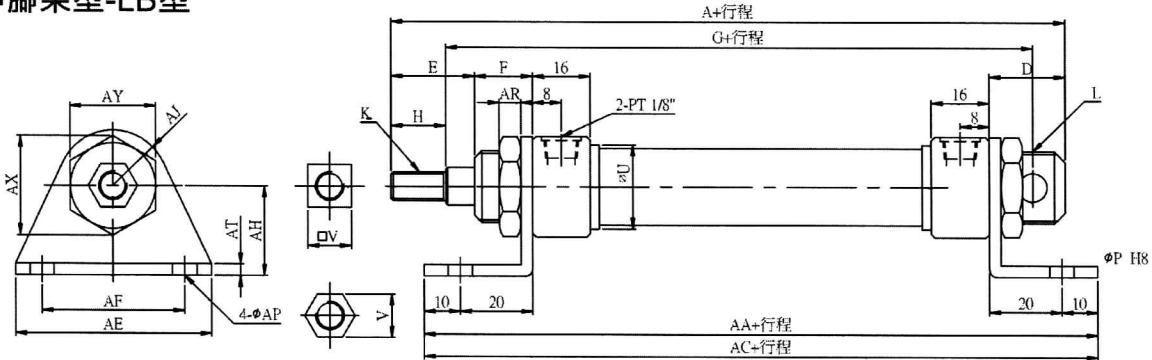
缸 徑	AR	AX	AY	BC	BD	BE	BF	BP
20	6	27.7	24	-	-	-	-	-
25	7	30	26	-	-	-	-	-
32	8	37	32	45	20	80	60	6.8
40	8	43.9	38	50	30	100	80	9

缸徑φ20、φ25、φ32、φ40

# 不旋轉迷你型氣缸

ALJ系列  
國產品

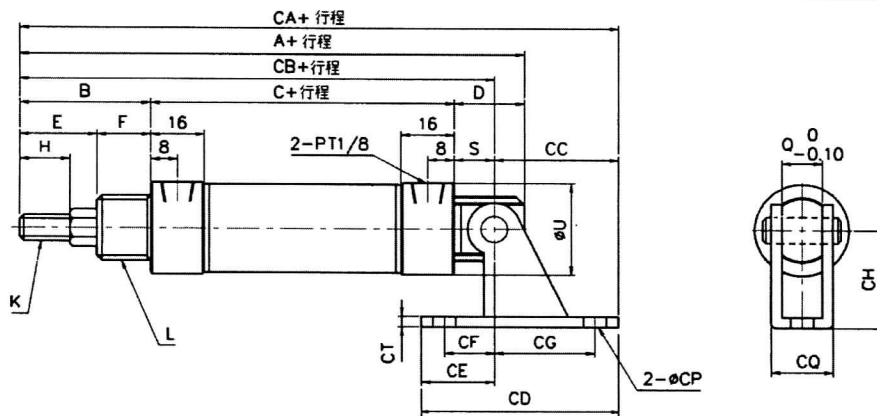
## ■腳架型-LB型



缸 徑	A	B	C	D	E	F	H	K	L	U	V
φ 20	136	39	76	21	23	16	15	M8X1.25	M20X1.5	28	7.4
φ 25	141	44	76	21	26	18	18	M8X1.25	M22X1.5	31	7.4
φ 32	154	51	76	27	31	20	23	M10X1.25	M27X2	37	10
φ 40	156	53	76	27	31	22	23	M12X1.25	M33X2	46	14

缸 徑	AA	AC	AE	AF	AH	AJ	AP	AR	AT	AX	AY
20	136	116	55	40	25	15.5	6.8	6	3.2	27.7	24
25	141	116	55	40	30	17	6.8	7	3.2	30	26
32	154	116	55	40	35	20	6.8	8	3.2	37	32
40	156	116	75	55	40	23.5	9	8	4	43.7	38

## ■尾架型- CB型+插銷



缸 徑	A	B	C	D	E	F	H	K	L	Q	S	U
20	136	39	76	21	23	16	15	M8X1.25	M20X1.5	12	12	28
25	141	44	76	21	26	18	18	M8X1.25	M22X1.5	12	12	31
32	154	51	76	27	31	20	23	M10X1.25	M27X2	20	15	37
40	156	53	76	27	31	22	23	M12X1.25	M33X2	20	15	46

缸 徑	CA	CB	CC	CD	CE	CF	CG	CH	CP	CQ	CT
φ 20	164	127	37	59	22	15	30	30	6.8	18.4	3.2
φ 25	169	132	37	59	22	15	30	30	6.8	18.4	3.2
φ 32	192	142	50	75	25	15	40	40	9	28	4
φ 40	194	144	50	75	25	15	40	40	9	28	4