

- 特點一 推力大：2支氣缸並列，可產生2倍推力。
- 精度高：雙缸設計新穎，活塞桿不回轉，定位精度高。
- 控制佳：內部皆附有磁石，3面皆可安裝感應開關，檢出容易。
- 安裝快：角型設計安裝容易，不佔空間。
- 保養易：免潤滑油封及軸承設計，不需時常保養。

■標準行程表Stroke

缸徑	行程
φ10	10,20,30,40,50,100
φ16,φ20,φ25	20,40,60,80,100
φ32	10,20,30,40,50,75 100,125,150,175,200

■規範Specification

系列	DA
缸徑	φ10,φ16,φ20,φ25,φ32
行程	10~200mm
使用壓力	1~7kg/cm ²
溫度	0~60℃
使用速度	500mm/sec以下
給油	無給油，給油更好
配管接頭	M5X0.8P,PT1/8

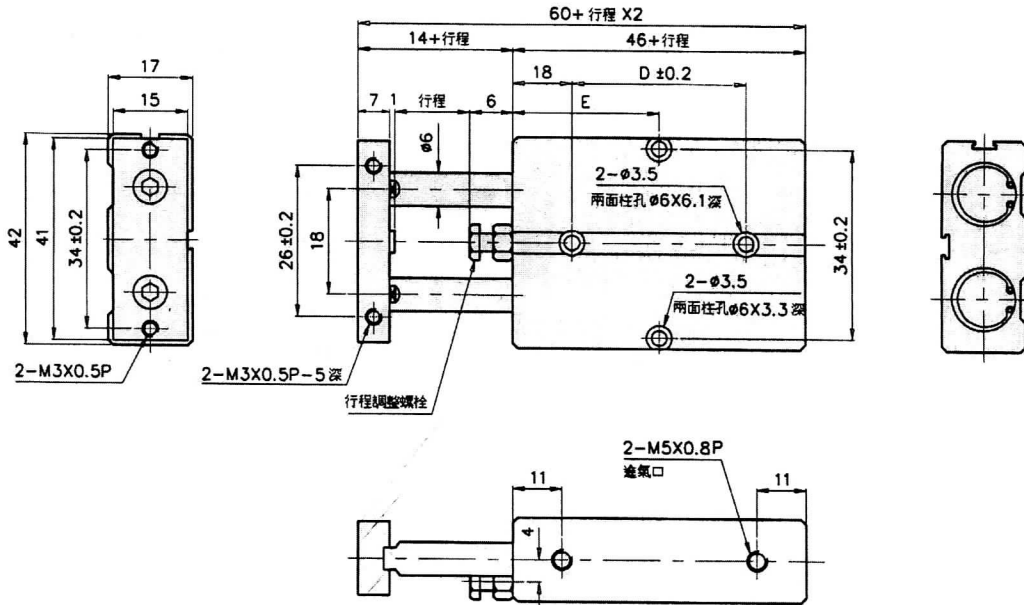
■訂購方式 How to order

DA - 16 B - 40 - S2 - RJ2

① ② ③ ④ ⑤

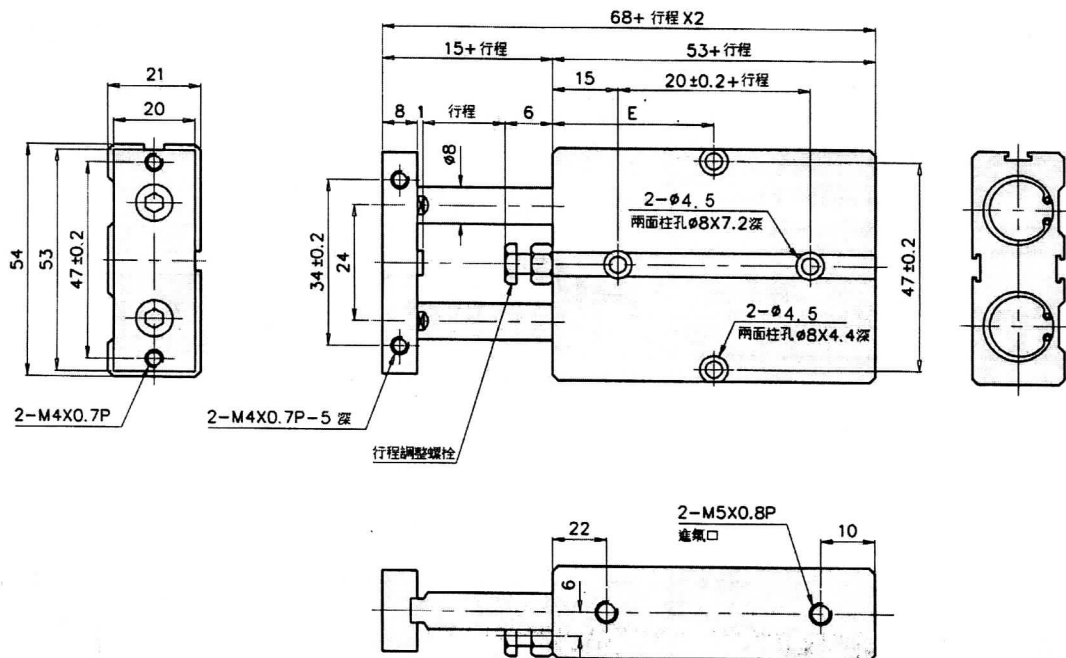
①	DA	滑座氣缸
②	缸徑	φ10,φ16,φ20,φ25,φ32
③	行程	10~200mm(參考行程表)
④	感應器數量	空白...不付,S1...1枚,S2...2枚
⑤	使用電壓	RJ2...泛用電壓4~240VDC/AC

DA10



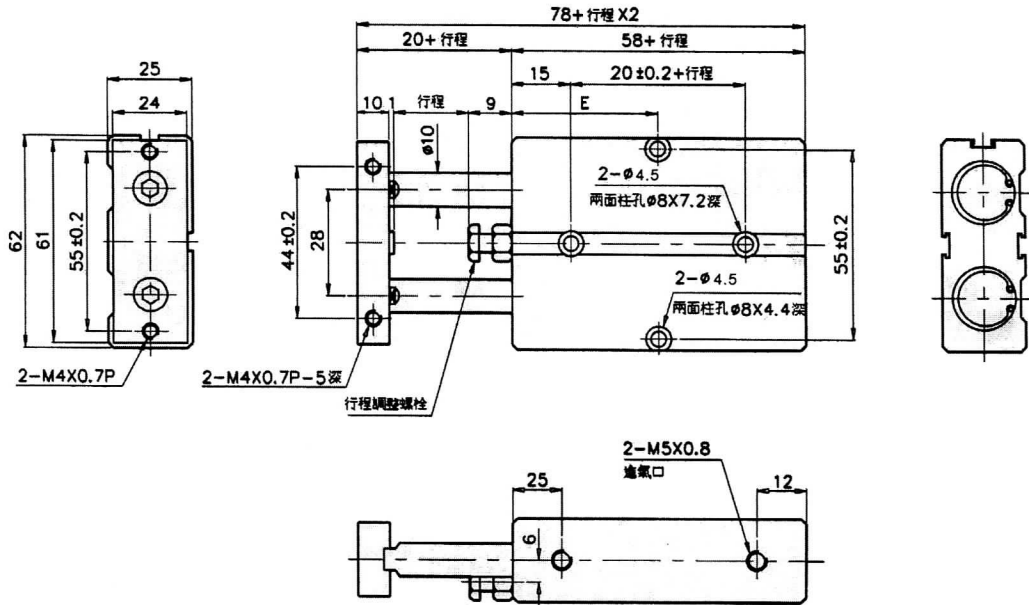
尺寸 \ 行程	10	20	30	40	50	75	100
D	20	30	40	50	60	85	110
E	28	33	38	43	48	60.5	73

DA16



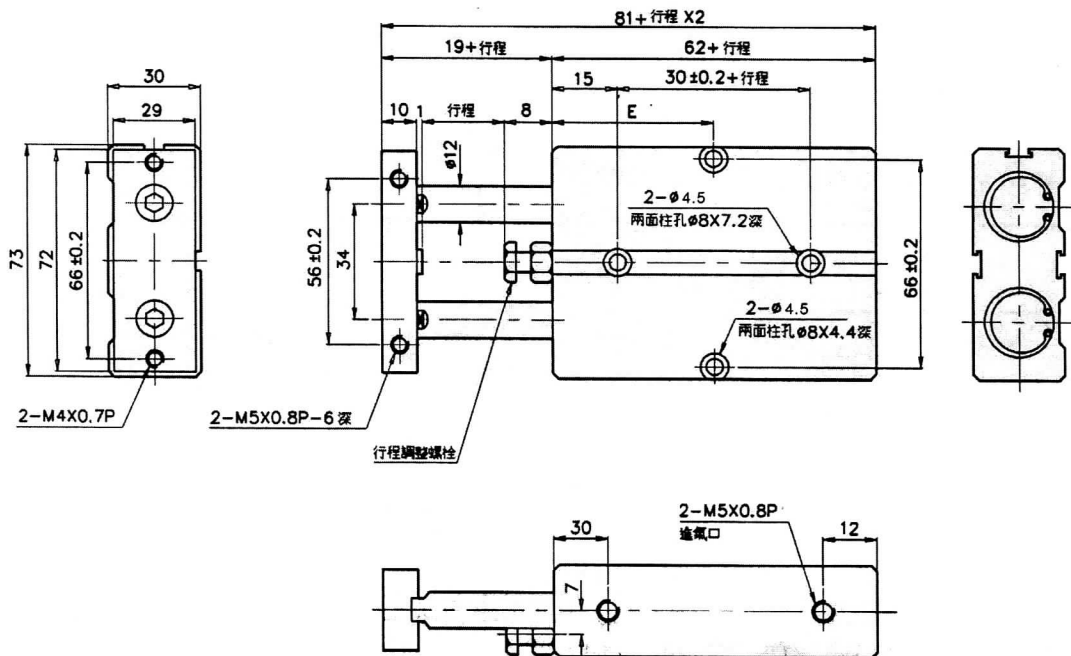
尺寸 \ 行程	20	40	60	80	100
E	35	45	55	65	75

DA20



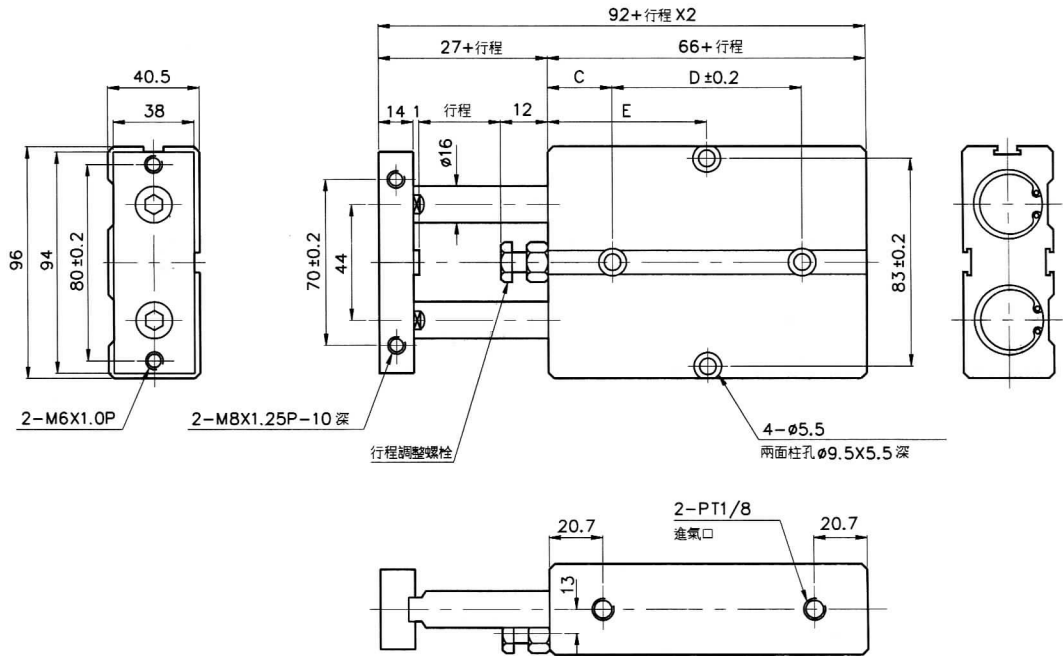
尺寸 \ 行程	20	40	60	80	100
E	35	45	55	65	75

DA25



尺寸 \ 行程	20	40	60	80	100
E	40	50	60	70	80

DA32



尺寸 \ 行程	10	20	30	40	50	75	100	125	150	175	200	250
C	28	33	38	38	38	40.5	43	45.5	58	70.5	83	83
D	20	20	20	30	40	60	80	100	100	100	100	150
E	38	43	48	53	58	70.5	83	95.5	108	120.5	133	158