


缸徑 $\phi 125$ 、 $\phi 150$ $\phi 180$ 、
 $\phi 200$ 、 $\phi 225$ $\phi 250$ 、
 $\phi 280$ $\phi 300$ $\phi 350$

大型圓型油壓缸

MHG系列
國產品



■ 規範

系 列	MHG...大型圓型油壓缸
缸 徑	$\phi 125.150.180.200.225.250.280.300$ 350九種
流 體	液壓循環油(R68)
使用壓力	L型...5~70kg/cm ² M型...10~140kg/cm ²
最大耐壓	L型...100kg/cm ² M型...180kg/cm ² H型...特殊壓力可訂製
耐 溫	0°C~+80°C
緩 衝	無

■ 訂購方式

MHG - A - 180 X 150 - L

| | | | | |

① ② ③ ④ ⑤

①	系 列	MHG...大型圓型油壓缸
②	型 式	A...法蘭型(常用型) B...法蘭型
③	缸 徑	$\phi 125.150.180.200.225.250.280$ 300.350九種
④	行 程	如行程表
⑤	使用壓力	L型...5~70kg/cm ² M型...10~140kg/cm ² H型...特殊壓力可訂製

■ 缸徑及行程表

單位mm

缸 徑	標準行程
$\phi 125.150.180$ 200.225.250 280.300.350 九種	100.150.200.250.300.350.400.450.500 550.600.650.700.750.800.850.900.950 1000最長至3000

■ 最大出力

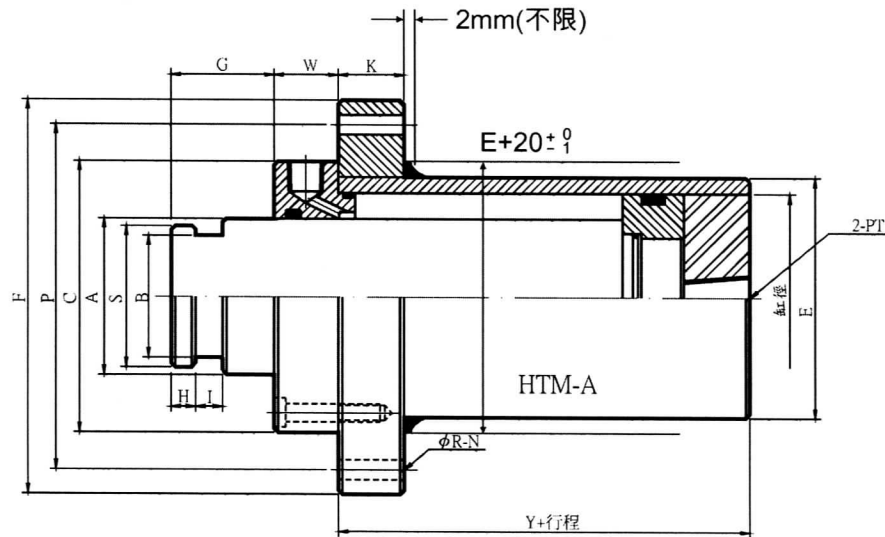
缸 徑	$\phi 125$	$\phi 150$	$\phi 180$	$\phi 200$	$\phi 225$	$\phi 250$	$\phi 280$	$\phi 300$	$\phi 350$
推出面積cm ²	122.6	176.6	254.3	314	397.4	490.6	615.4	706.5	961.6
軸心面積cm ²	28.3	50.2	78.5	113	153.9	201	254.3	314	490.6
拉回面積cm ²	94.3	126.4	175.8	201	243.5	289.6	361.1	392.5	471
最大推力kg(表壓140kg/cm ²)	7,164	24,724	35,602	43,960	55,636	68,684	86,156	98,910	134,624
最大拉力kg(表壓140kg/cm ²)	3,202	17,696	24,612	28,140	34,090	40,544	50,554	54,950	65,940

缸徑 $\phi 125$ 、 $\phi 150$ 、 $\phi 180$ 、
 $\phi 200$ 、 $\phi 225$ 、 $\phi 250$ 、
 $\phi 280$ $\phi 300$ $\phi 350$

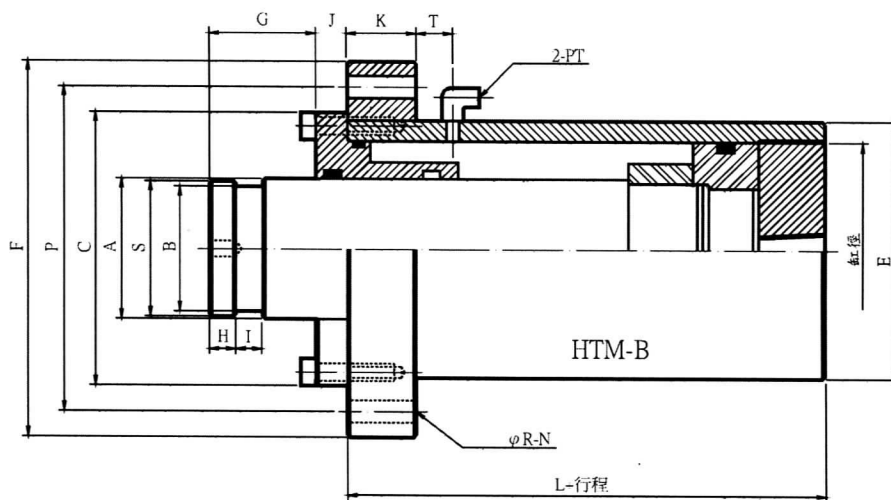
大型圓型油壓缸

MHG系列
國產品

■ MHG-A尺寸圖(常用型)



■ MHG-B尺寸圖



■ 尺寸表

項目 缸徑	A	B	C	E	F	G	H	I	J	K	L	P	N	R	S	PT	W	Y	T
$\phi 125$	$\phi 60$	$\phi 50$	$\phi 190$	$\phi 145$	$\phi 265$	80	15	15	20	40	175	230	6	18	60	3/4"	45	105	30
$\phi 150$	$\phi 80$	$\phi 70$	$\phi 210$	$\phi 175$	$\phi 295$	80	15	15	20	40	175	260	6	18	80	1"	45	105	30
$\phi 180$	$\phi 100$	$\phi 80$	$\phi 255$	$\phi 216$	$\phi 340$	85	20	20	30	50	220	300	8	22	95	1"	50	135	35
$\phi 200$	$\phi 120$	$\phi 100$	$\phi 270$	$\phi 242$	$\phi 360$	95	25	25	35	60	245	320	8	22	115	1 1/4"	55	155	35
$\phi 225$	$\phi 140$	$\phi 120$	$\phi 290$	$\phi 267$	$\phi 380$	95	25	25	35	60	245	340	10	22	135	1 1/4"	60	155	35
$\phi 250$	$\phi 160$	$\phi 140$	$\phi 330$	$\phi 298$	$\phi 410$	110	30	30	40	70	275	370	10	22	155	1 1/4"	65	175	35
$\phi 280$	$\phi 180$	$\phi 155$	$\phi 265$	$\phi 330$	$\phi 470$	110	30	30	40	70	285	420	10	24	175	1-1/2"	65	175	40
$\phi 300$	$\phi 200$	$\phi 170$	$\phi 385$	$\phi 335$	$\phi 490$	130	35	35	45	80	305	440	10	24	195	1-1/2"	75	185	40
$\phi 350$	$\phi 250$	$\phi 220$	$\phi 440$	$\phi 420$	$\phi 550$	130	35	35	45	80	305	500	12	24	245	1-1/2"	80	190	40